

ΒΑΣΕΙΣ ΗΛΙΑΚΩΝ ΘΕΡΜΟΣΙΦΩΝΩΝ / SUPPORT BASE FOR SOLAR WATER HEATERS

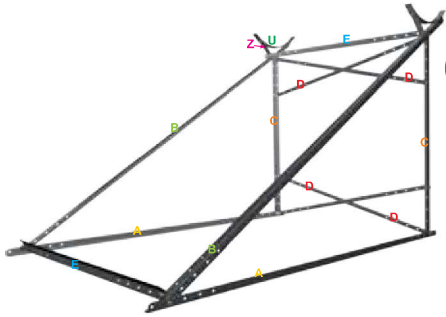
MEGASUN, ASSOS, SOLARNET, NOVASUN, VORMANN



Βάση ηλιακού θερμοσίφωνα
με 1 συλλέκτη


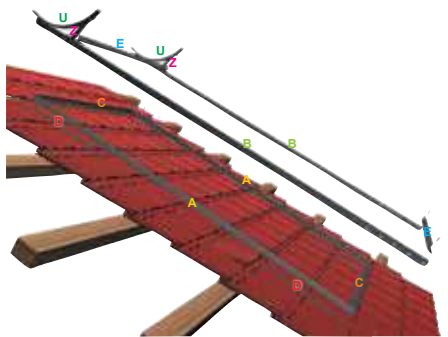

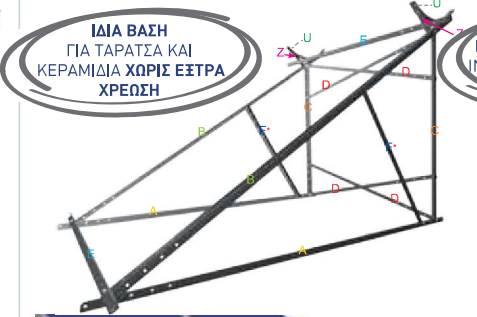


Solar water heater support base
with 1 collector



Βάση ηλιακού θερμοσίφωνα
με 2 συλλέκτες



Solar water heater support base
with 2 collectors



Βάση ηλιακού θερμοσίφωνα
με οριζόντιους συλλέκτες

Solar water heater support base
for horizontal collector

SAME SUPPORT
BASE FOR FLAT ROOF &
INCLINED ROOF WITHOUT
EXTRA COST



A = 2015 mm
B = 2360 mm
C = 1150 mm

SAME FOR ALL MODELS/ ΙΔΙΑ ΓΙΑ ΟΛΕΣ ΤΙΣ ΣΥΣΚΕΥΕΣ

D = 915 mm

FOR MODELS WITH 1 COLLECTOR / ΓΙΑ ΤΙΣ ΣΥΣΚΕΥΕΣ ΜΕ 1 ΣΥΛΛΕΚΤΗ 120, 160, 160M, 200

D = 1180 mm

FOR MODELS WITH 2 COLLECTORS / ΓΙΑ ΤΙΣ ΣΥΣΚΕΥΕΣ ΜΕ 2 ΣΥΛΛΕΚΤΕΣ 200E, 300, 300E, 350, 350E

E = 875 mm

FOR MODELS WITH 1 COLLECTOR / ΓΙΑ ΤΙΣ ΣΥΣΚΕΥΕΣ ΜΕ 1 ΣΥΛΛΕΚΤΗ 120, 160, 160M, 200

E = 1430 mm

FOR MODELS WITH 2 COLLECTORS / ΓΙΑ ΤΙΣ ΣΥΣΚΕΥΕΣ ΜΕ 2 ΣΥΛΛΕΚΤΕΣ 200E, 300, 300E, 350

Z + U

SAME FOR ALL MODELS/ ΙΔΙΑ ΓΙΑ ΟΛΕΣ ΤΙΣ ΣΥΣΚΕΥΕΣ

F = 930 mm

ONLY FOR MODELS / ΜΟΝΟ ΓΙΑ ΤΙΣ ΣΥΣΚΕΥΕΣ 300, 300E, 350, 350E

A=1430 mm

B=1580 mm

C=705 mm

D=1180 mm

E=1150 mm

Z+U

ΙΔΙΑ ΓΙΑ ΟΛΕΣ ΤΙΣ
ΣΥΣΚΕΥΕΣ/SAME FOR ALL
MODELS

F=40 mm

ΜΟΝΟ ΓΙΑ ΣΥΣΚΕΥΕΣ
ΜΕ 2 ΣΥΛΛΕΚΤΕΣ/ONLY
FOR MODELS WITH 2
COLLECTORS